


1	2	3	4	5	Descrizione	Importi	Totali	
						Del 31/12/2009		
<b>A</b>						<b>CREDITI VERSO ASSOCIATI PER VERSAMENTO QUOTE</b>		
				1	Crediti verso soci fondatori	0,00		
						<b>TOTALE CREDITI VERSO ASS. PER VERS. QUOTE</b>	<b>0,00</b>	
<b>B</b>						<b>IMMOBILIZZAZIONI</b>		
<b>I</b>						<b>Immobilizzazioni Immateriali</b>		
				1	Costi di impianto e di ampliamento	0,00		
				2	Costi di ricerca, di sviluppo, e di pubblicità	0,00		
				3	Diritto di brevetto, di utilizzazione opere ingegno	0,00		
				4	Concessioni, licenze, marchi e diritti simili	11.378,60		
				5	Avviamento	0,00		
				6	Immobilizzazioni in corso e acconti	0,00		
				7	Altre (lavori su beni di terzi)	1.082.798,33		
						<b>Totale Immobilizzazioni immateriali (I)</b>	<b>1.094.176,93</b>	
<b>II</b>						<b>Immobilizzazioni Materiali</b>		
				1	Terreni e fabbricati	1.328.818,65		
				2	- F.do amm.to terreni e fabbricati	-288.245,82		
				3	Impianti e macchinario	236.671,27		
				4	- F.do amm.to impianti e attrezzature	-213.892,75		
				5	Altri beni	838.200,29		
				6	- F.do amm.to altri beni materiali	-511.109,17		
				7	Immobilizzazioni in corso e acconti	0,00		
						<b>Totale Immobilizzazioni materiali (II)</b>	<b>1.390.442,47</b>	
<b>III</b>						<b>Immobilizzazioni Finanziarie</b>		
				1	Partecipazioni	0,00		
				2	Crediti Depositi cauzionali	0,00		
				3	Altri titoli (Titoli)	876.817,91		
						<b>Totale Immobilizzazioni finanziarie (III)</b>	<b>876.817,91</b>	
						<b>TOTALE IMMOBILIZZAZIONI (B)</b>	<b>3.361.437,31</b>	
<b>C</b>						<b>ATTIVO CIRCOLANTE</b>		
<b>I</b>						<b>Rimanenze</b>		
				1	Materie prime, sussidiarie, e di consumo	0,00		
				2	Prodotti in corso di lavorazione e semilavorati	0,00		
				3	Lavori in corso su ordinazione	0,00		
				4	Prodotti finiti e merci	0,00		
				5	Materiale generico contribuito da terzi da utilizz. in occasione di attività di fund-raising	0,00		
				6	Acconti	0,00		
						<b>Totale Rimanenze (I)</b>	<b>0,00</b>	
<b>II</b>						<b>Crediti</b>		
				1	Verso clienti			
				1	Esigibili entro l'esercizio successivo	1.131.269,00		
				2	Esigibili oltre l'esercizio successivo	0,00		
				2	Crediti per liberalità da ricevere			
				1	Esigibili entro l'esercizio successivo	5.911,80		
				2	Esigibili oltre l'esercizio successivo	0,00		
				3	Crediti verso enti non profit collegati o controllati			
				1	Esigibili entro l'esercizio successivo	0,00		
				2	Esigibili oltre l'esercizio successivo	0,00		
				4	Crediti verso imprese collegate o controllate			
				1	Esigibili entro l'esercizio successivo	0,00		
				2	Esigibili oltre l'esercizio successivo	0,00		
				5	Verso altri			
				1	Esigibili entro l'esercizio successivo	690.210,96		
				2	Esigibili oltre l'esercizio successivo	0,00		
						<b>Totale Crediti (II)</b>	<b>1.827.391,76</b>	
<b>III</b>						<b>Attività finanziarie che non costituiscono immobilizz.</b>		
				1	Partecipazioni in imprese controllate	0,00		
				2	Altri titoli	0,00		
						<b>Totale Attività finanziarie non immobilizz. (III)</b>	<b>0,00</b>	
<b>IV</b>						<b>Disponibilità liquide</b>		
				1	Depositi bancari e postali	3.076.025,53		
				2	Assegni	0,00		
				3	Denaro e valori di cassa	9.261,28		
						<b>Totale Disponibilità liquide (IV)</b>	<b>3.085.286,81</b>	
						<b>TOTALE ATTIVO CIRCOLANTE (C)</b>	<b>4.912.678,57</b>	
<b>D</b>						<b>RATEI E RISCONTI ATTIVI</b>		
				1	Ratei e risconti	353.426,68		
						<b>TOTALE RATEI E RISCONTI ATTIVI (D)</b>	<b>353.426,68</b>	
						<b>TOTALE ATTIVITÀ</b>	<b>8.627.542,56</b>	

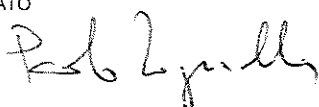



1	2	3	4	5	Descrizione	Importi	Totali
						Del 31/12/2009	
<b>A</b>					<b>PATRIMONIO NETTO</b>		
	<b>I</b>				<b>Patrimonio libero</b>		
		1			Risultato gestionale esercizio in corso	0,00	
		2			Risultato gestionale esercizi precedenti	0,00	
		3			Riserve statutarie	1.416.586,23	
		4			Contributi in conto capitale liberamente utilizzabili	0,00	
	<b>II</b>				<b>Fondo di dotazione dell'ente</b>		
		1			Capitale di dotazione	52.000,00	
	<b>III</b>				<b>Patrimonio vincolato</b>		
		1			Fondi vincolati destinati da terzi	0,00	
		2			Fondi vincolati per decisione degli organi istituzionali	173.856,71	
		3			Contributi in conto capitale vincolati da terzi	42.128,00	
		4			Contributi in conto capitale vincolati dagli organi istituzionali	0,00	
		5			Riserve vincolate (per progetti specifici o altro)	420.262,07	
					<b>TOTALE PATRIMONIO NETTO (A)</b>		<b>2.104.833,01</b>
<b>B</b>					<b>FONDI PER RISCHI E ONERI</b>		
		1			Fondo trattamento quiescenza e obblighi simili	0,00	
		2			Altri	829.668,79	
					<b>TOTALE FONDI RISCHI E ONERI (B)</b>		<b>829.668,79</b>
<b>C</b>					<b>FONDO TRATTAMENTO FINE RAPPORTO LAVORO SUB.</b>		<b>1.771.807,41</b>
<b>D</b>					<b>DEBITI</b>		
		1			Titoli di solidarietà ex art. 29 del D.lgs. 460/97		
			1		Esigibili entro l'esercizio successivo	0,00	
			2		Esigibili oltre l'esercizio successivo	0,00	
		2			Debiti per contributi ancora da erogare		
			1		Esigibili entro l'esercizio successivo	0,00	
			2		Esigibili oltre l'esercizio successivo	0,00	
		3			Debiti verso banche		
			1		Esigibili entro l'esercizio successivo	0,00	
			2		Esigibili oltre l'esercizio successivo	0,00	
		4			Debiti verso altri finanziatori		
			1		Esigibili entro l'esercizio successivo	0,00	
			2		Esigibili oltre l'esercizio successivo	0,00	
		5			Acconti		
			1		Esigibili entro l'esercizio successivo	0,00	
			2		Esigibili oltre l'esercizio successivo	0,00	
		6			Debiti verso fornitori		
			1		Esigibili entro l'esercizio successivo	402.745,65	
			2		Esigibili oltre l'esercizio successivo	0,00	
		7			Debiti tributari		
			1		Esigibili entro l'esercizio successivo	147.625,23	
			2		Esigibili oltre l'esercizio successivo	0,00	
		8			Debiti verso istituti di previdenza e sicurezza sociale		
			1		Esigibili entro l'esercizio successivo	253.374,08	
			2		Esigibili oltre l'esercizio successivo	0,00	
		9			Debiti per rimborsi spese nei confronti di lavoratori volontari		
			1		Esigibili entro l'esercizio successivo	0,00	
			2		Esigibili oltre l'esercizio successivo	0,00	
		10			Debiti verso entri non profit collegati e controllati		
			1		Esigibili entro l'esercizio successivo	0,00	
			2		Esigibili oltre l'esercizio successivo	0,00	
		11			Debiti verso imprese collegate e controllate		
			1		Esigibili entro l'esercizio successivo	0,00	
			2		Esigibili oltre l'esercizio successivo	0,00	
		12			Altri debiti		
			1		Esigibili entro l'esercizio successivo	2.072.681,17	
			2		Esigibili oltre l'esercizio successivo	30.528,88	
					<b>TOTALE DEBITI (D)</b>		<b>2.906.955,01</b>
<b>E</b>					<b>RATEI E RISCOINTI PASSIVI</b>		
		1			Ratei e risconti	417.554,88	
		2			Aggio sui prestiti	0,00	
					<b>TOTALE RATEI E RISCOINTI PASSIVI (E)</b>		<b>417.554,88</b>
					<b>TOTALE PASSIVITÀ</b>		<b>8.030.819,10</b>

**Sbilancio stato patrimoniale**

596.723,46

IL CONSIGLIERE DELEGATO  
(Dr. Ing. Paolo Tognella)



IL PRESIDENTE  
(Cesarina Del Vecchio)



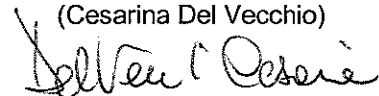
1	2	3	4	5	Descrizione	Importi	Totali
						Del 31/12/2009	
<b>A</b>					<b>PROVENTI</b>		
	<b>I</b>				<b>Proventi da attività tipiche</b>		
		1			da contributi su progetti	0,00	
		2			da contratti con enti pubblici	8.038.347,24	
		3			da soci e associati	0,00	
		4			da non soci	0,00	
		5			altri proventi	1.506.726,36	
					<b>Totale Proventi da attività tipiche</b>		<b>9.545.073,60</b>
	<b>II</b>				<b>Proventi da raccolta fondi</b>		
		1			raccolta fondi 1	39.095,39	
		2			raccolta fondi 2	0,00	
		3			raccolta fondi 3	2.750,07	
		4			altri	80.006,71	
					<b>Totale Proventi da raccolta fondi</b>		<b>121.852,17</b>
	<b>III</b>				<b>Proventi da attività accessorie</b>		
		1			da contributi su progetti	0,00	
		2			da contratti con enti pubblici	0,00	
		3			da soci e associati	0,00	
		4			da non soci	0,00	
		5			altri proventi	149.492,95	
					<b>Totale Proventi da attività accessorie</b>		<b>149.492,95</b>
	<b>IV</b>				<b>Proventi finanziari e patrimoniali</b>		
		1			da depositi bancari	26.499,37	
		2			da altre attività	1.580,47	
		3			da patrimonio edilizio	0,00	
		4			da altri beni patrimoniali	0,00	
					<b>Totale Proventi finanziari e patrimoniali</b>		<b>28.079,84</b>
	<b>V</b>				<b>Proventi straordinari</b>		
		1			da attività finanziaria	0,34	
		2			da attività immobiliare	9.123,75	
		3			da altre attività	470.272,46	
					<b>Totale Proventi straordinari</b>		<b>479.396,55</b>
	<b>VII</b>				<b>Altri Proventi</b>		<b>0,00</b>
					<b>TOTALE PROVENTI</b>		<b>10.323.895,11</b>
<b>B</b>					<b>ONERI</b>		
	<b>I</b>				<b>Oneri da attività tipiche</b>		
		1			materie prime	393.900,32	
		2			servizi	1.842.766,74	
		3			godimento beni di terzi	120.305,80	
		4			personale	5.618.109,13	
		5			ammortamenti	176.703,72	
		6			oneri diversi di gestione	419.731,50	
					<b>Totale Oneri da attività tipiche</b>		<b>8.571.517,21</b>
	<b>II</b>				<b>Oneri promozionali e di raccolta fondi</b>		
		1			raccolta fondi 1	2.678,84	
		2			raccolta fondi 2	0,00	
		3			raccolta fondi 3	0,00	
		4			attività ordinaria di promozione	53.436,48	

		<b>Totale Oneri promozionali</b>	<b>56.115,32</b>
<b>III</b>	<b>Oneri da attività accessorie</b>		
1	materie prime	0,00	
2	servizi	72.771,39	
3	godimento beni di terzi	0,00	
4	personale	0,00	
5	ammortamenti	0,00	
6	oneri diversi di gestione	0,00	
	<b>Totale Oneri da attività accessorie</b>		<b>72.771,39</b>
<b>IV</b>	<b>Oneri finanziari e patrimoniali</b>		
1	su prestiti bancari	0,00	
2	su altri prestiti	0,00	
3	da patrimonio edilizio	0,00	
4	da altri beni patrimoniali	0,00	
	<b>Totale Oneri finanziari e patrimoniali</b>		<b>0,00</b>
<b>V</b>	<b>Oneri straordinari</b>		
1	da attività finanziaria	0,00	
2	da attività immobiliare	0,00	
3	da altre attività	0,00	
	<b>Totale Oneri straordinari</b>		<b>0,00</b>
<b>VI</b>	<b>Oneri di supporto generale</b>		
1	materie prime	30.109,79	
2	servizi	124.252,96	
3	godimento beni di terzi	13.298,82	
4	personale	717.360,52	
5	ammortamenti	32.694,67	
6	oneri diversi di gestione	109.050,97	
	<b>Totale Oneri supporto generale</b>		<b>1.026.767,73</b>
<b>VII</b>	<b>Altri Oneri</b>		<b>0,00</b>
	<b>TOTALE ONERI</b>		<b>9.727.171,65</b>

IL CONSIGLIERE DELEGATO  
(Dr. Ing. Paolo Tognella)



IL PRESIDENTE  
(Cesarina Del Vecchio)



**CONTO ECONOMICO**

	Del 31/12/2009	0,00	PROVENTI	Del 31/12/2009	0,00
<b>ONERI</b>					
<i>1 Oneri da attività tipiche</i>			<i>1 Proventi da attività tipiche</i>		
1.1 materie prime	393.900,32	0,00	1.1 da contributi su progetti	0,00	0,00
1.2 servizi	1.842.766,74	0,00	1.2 da contratti con enti pubblici	8.038.347,24	0,00
1.3 godimento beni di terzi	120.305,80	0,00	1.3 da soci e associati	0,00	0,00
1.4 personale	5.618.109,13	0,00	1.4 da non soci	0,00	0,00
1.5 ammortamenti	176.703,72	0,00	1.5 altri proventi	1.506.726,36	0,00
1.6 oneri diversi di gestione	419.731,50	0,00			
<b>Totale Oneri da attività tipiche</b>	<b>8.571.517,21</b>	<b>0,00</b>	<b>Totale Proventi da attività tipiche</b>	<b>9.545.073,60</b>	<b>0,00</b>
<i>2 Oneri promozionali e di raccolta fondi</i>			<i>2 Proventi da raccolta fondi</i>		
2.1 raccolta fondi 1	2.678,84	0,00	2.1 raccolta fondi 1	39.095,39	0,00
2.2 raccolta fondi 2	0,00	0,00	2.2 raccolta fondi 2	0,00	0,00
2.3 raccolta fondi 3	0,00	0,00	2.3 raccolta fondi 3	2.750,07	0,00
2.4 attività ordinaria di promozione	53.436,48	0,00	2.4 altri	80.006,71	0,00
<b>Totale Oneri promozionali</b>	<b>56.115,32</b>	<b>0,00</b>	<b>Totale Proventi da raccolta fondi</b>	<b>121.852,17</b>	<b>0,00</b>
<i>3 Oneri da attività accessorie</i>			<i>3 Proventi da attività accessorie</i>		
3.1 materie prime	0,00	0,00	3.1 da contributi su progetti	0,00	0,00
3.2 servizi	72.771,39	0,00	3.2 da contratti con enti pubblici	0,00	0,00
3.3 godimento beni di terzi	0,00	0,00	3.3 da soci e associati	0,00	0,00
3.4 personale	0,00	0,00	3.4 da non soci	0,00	0,00
3.5 ammortamenti	0,00	0,00	3.5 altri proventi	149.492,95	0,00
3.6 oneri diversi di gestione	0,00	0,00			
<b>Totale Oneri da attività accessorie</b>	<b>72.771,39</b>	<b>0,00</b>	<b>Totale Proventi da attività accessorie</b>	<b>149.492,95</b>	<b>0,00</b>
<i>4 Oneri finanziari e patrimoniali</i>			<i>4 Proventi finanziari e patrimoniali</i>		
4.1 su prestiti bancari	0,00	0,00	4.1 da depositi bancari	26.499,37	0,00
4.2 su altri prestiti	0,00	0,00	4.2 da altre attività	1.580,47	0,00
4.3 da patrimonio edilizio	0,00	0,00	4.3 da patrimonio edilizio	0,00	0,00
4.4 da altri beni patrimoniali	0,00	0,00	4.4 da altri beni patrimoniali	0,00	0,00
<b>Totale Oneri finanziari e patrimoniali</b>	<b>0,00</b>	<b>0,00</b>	<b>Totale Proventi finanziari e patrimoniali</b>	<b>28.079,84</b>	<b>0,00</b>
<i>5 Oneri straordinari</i>			<i>5 Proventi straordinari</i>		
5.1 da attività finanziaria	0,00	0,00	5.1 da attività finanziaria	0,34	0,00
5.2 da attività immobiliare	0,00	0,00	5.2 da attività immobiliare	9.123,75	0,00
5.3 da altre attività	0,00	0,00	5.3 da altre attività	470.272,46	0,00
<b>Totale Oneri straordinari</b>	<b>0,00</b>	<b>0,00</b>	<b>Totale Proventi straordinari</b>	<b>479.396,55</b>	<b>0,00</b>
<i>6 Oneri di supporto generale</i>					
6.1 materie prime	30.109,79	0,00			
6.2 servizi	124.252,96	0,00			
6.3 godimento beni di terzi	13.298,82	0,00			
6.4 personale	717.360,52	0,00			
6.5 ammortamenti	32.694,67	0,00			
6.6 oneri diversi di gestione	109.050,97	0,00			
<b>Totale Oneri supporto generale</b>	<b>1.026.767,73</b>	<b>0,00</b>			
7 Altri Oneri	0,00	0,00	7 Altri Proventi	0,00	0,00
<b>TOTALE ONERI</b>	<b>9.727.171,65</b>	<b>0,00</b>	<b>TOTALE PROVENTI</b>	<b>10.323.895,11</b>	<b>0,00</b>
<b>Risultato gestionale Positivo</b>	<b>596.723,46</b>	<b>0,00</b>	<b>Risultato gestionale Negativo</b>	<b>0,00</b>	<b>0,00</b>