


STATO PATRIMONIALE ATTIVO

		31-12-2018		31-12-2017	
A	CREDITI VERSO SOCI PER VERSAM. ANCORA DOVUTI				
	1 Parte richiamata	0		0	
	2 Parte da richiamare	0		0	
	TOTALE CREDITI VERSO ALTRI ANCORA DOVUTI (A)		0		0
B	IMMOBILIZZAZIONI				
I	Immateriali				
	1 Costi di impianto e di ampliamento	0		0	
	2 Costi di sviluppo	0		0	
	3 Diritto di brevetto, di utilizzazione opere ingegno	0		0	
	4 Concessioni, licenze, marchi e diritti simili	6.220		5.171	
	5 Avviamento	0		0	
	6 Immobilizzazioni in corso e acconti	0		0	
	7 Altre immobilizzazioni immateriali	799.800		807.724	
	Totale Immobilizzazioni immateriali (I)		806.020		812.895
II	Materiali				
	1 Terreni e fabbricati				
	a Costo storico	11.132.334		10.921.537	
	b (Fondo ammortamenti)	-1.187.203		-1.034.558	
	c (Fondo svalutazioni)	0		0	
	2 Impianti e macchinario				
	a Costo storico	526.814		482.333	
	b (Fondo ammortamenti)	-295.692		-229.872	
	c (Fondo svalutazioni)	0		0	
	3 Attrezzature industriali e commerciali				
	a Costo storico	504.247		468.350	
	b (Fondo ammortamenti)	-404.989		-375.958	
	c (Fondo svalutazioni)	0		0	
	4 Altri beni				
	a Costo storico	1.779.004		1.648.389	
	b (Fondo ammortamenti)	-1.155.324		-1.067.047	
	c (Fondo svalutazioni)	0		0	
	5 Immobilizzazioni in corso e acconti				
	a Costo storico	0		0	
	b (Fondo ammortamenti)	0		0	
	c (Fondo svalutazioni)	0		0	
	Totale Immobilizzazioni materiali (II)		10.899.191		10.813.174
III	Finanziarie				
	1 Partecipazioni				
	a In imprese controllate	0		0	
	b In imprese collegate	0		0	
	c In imprese controllanti	0		0	
	d In imprese sottoposte al controllo delle controllanti	0		0	
	e In altre imprese	5.500		5.500	
	2 Crediti				
	a Verso imprese controllate				
	1 Esigibili entro l'esercizio successivo	0		0	
	2 Esigibili oltre l'esercizio successivo	0		0	
	b Verso imprese collegate				
	1 Esigibili entro l'esercizio successivo	0		0	
	2 Esigibili oltre l'esercizio successivo	0		0	
	c Verso imprese controllanti				
	1 Esigibili entro l'esercizio successivo	0		0	
	2 Esigibili oltre l'esercizio successivo	0		0	
	d Verso imprese sottoposte al controllo delle controllanti				
	1 Esigibili entro l'esercizio successivo	0		0	
	2 Esigibili oltre l'esercizio successivo	0		0	
	e Verso altri				
	1 Esigibili entro l'esercizio successivo	0		0	
	2 Esigibili oltre l'esercizio successivo	491		491	
	3 Altri titoli	349.531		376.400	
	4 Strumenti finanziari derivati attivi	0		0	
	Totale Immobilizzazioni finanziarie (III)		355.522		382.391
	TOTALE IMMOBILIZZAZIONI (B)		12.060.733		12.008.460

IL CONSIGLIERE DELEGATO
(Dr. Ing. Paolo Tognella)



IL PRESIDENTE
(Cesarina Del Vecchio)



STATO PATRIMONIALE ATTIVO

		31-12-2018		31-12-2017	
C	ATTIVO CIRCOLANTE				
I	Rimanenze				
1	Materie prime, sussidiarie. e di consumo	0		0	
2	Prodotti in corso di lavorazione e semilavorati	0		0	
3	Lavori in corso su ordinazione	0		0	
4	Prodotti finiti e merci	0		0	
5	Acconti	0		0	
	Totale Rimanenze (I)		0		0
II	Crediti				
1	Verso clienti				
1	1 Esigibili entro l'esercizio successivo	1.995.261		1.989.369	
2	2 Esigibili oltre l'esercizio successivo	0		0	
2	Verso imprese controllate				
1	1 Esigibili entro l'esercizio successivo	0		0	
2	2 Esigibili oltre l'esercizio successivo	0		0	
3	Verso imprese collegate				
1	1 Esigibili entro l'esercizio successivo	0		0	
2	2 Esigibili oltre l'esercizio successivo	0		0	
4	Verso controllanti				
1	1 Esigibili entro l'esercizio successivo	0		0	
2	2 Esigibili oltre l'esercizio successivo	0		0	
5	verso imprese sottoposte al controllo delle controllanti				
1	1 Esigibili entro l'esercizio successivo	0		0	
2	2 Esigibili oltre l'esercizio successivo	0		0	
5b	Crediti tributari				
1	1 Esigibili entro l'esercizio successivo	6.489		4.250	
2	2 Esigibili oltre l'esercizio successivo	0		0	
5t	Imposte anticipate				
1	1 Esigibili entro l'esercizio successivo	0		0	
2	2 Esigibili oltre l'esercizio successivo	0		0	
5q	verso altri				
1	1 Esigibili entro l'esercizio successivo	68.442		7.510	
2	2 Esigibili oltre l'esercizio successivo	558.754		568.586	
	Totale Crediti (II)		2.628.946		2.569.715
III	Attività finanziarie non immobilizz.				
1	Partecipazioni in imprese controllate	0		0	
2	Partecipazione in imprese collegate	0		0	
3	Partecipazioni in imprese controllanti	0		0	
3b	Partecipazioni in imprese sottoposte al controllo delle controllanti	0		0	
4	Altre partecipazioni	0		0	
5	Strumenti finanziari derivati attivi	0		0	
6	Altri titoli	0		0	
	Totale Attività finanziarie non immobilizz. (III)		0		0
IV	Disponibilità liquide				
1	Depositi bancari e postali	4.924.447		4.767.654	
2	Assegni	0		0	
3	Denaro e valori di cassa	10.311		5.915	
	Totale Disponibilità liquide (IV)		4.934.758		4.773.569
	TOTALE ATTIVO CIRCOLANTE (C)		7.563.704		7.343.284
D	RATEI E RISCONTI ATTIVI				
1	1 Ratei e risconti	96.140		90.979	
2	2 Disaggio sui prestiti	0		0	
3	3 Costi sospesi	823.450		0	
	TOTALE RATEI E RISCONTI ATTIVI (D)		919.590		90.979
	TOTALE ATTIVITÀ		20.544.027		19.442.723

IL CONSIGLIERE DELEGATO
(Dr. Ing. Paolo Tognella)



IL PRESIDENTE

(Cesarina De Vecchio)




STATO PATRIMONIALE PASSIVO

		31-12-2018		31-12-2017		
A	I	PATRIMONIO NETTO				
		Patrimonio libero				
		1	Risultato gestionale esercizio in corso	1.400.475	710.054	
		2	Risultato gestionale esercizi precedenti	0	0	
		3	Riserve statutarie	3.478.928	2.909.041	
		4	Contributi in conto capitale liberamente utilizzabili	0	0	
		5	Fondo rivalutazione Immobili	5.459.354	5.459.354	
		II	Fondo di dotazione dell'ente			
			1	Capitale di dotazione	52.000	52.000
		III	Patrimonio vincolato			
			1	Fondi vincolati destinati da terzi	646.633	513.441
			2	Fondi vincolati per decisione degli organi istituzionali	4.054.695	3.937.570
			3	Contributi in conto capitale vincolati da terzi	0	0
			4	Contributi in conto capitale vincolati dagli organi istituzionali	0	0
			5	Riserve vincolate (per progetti specifici o altro)	0	0
		TOTALE PATRIMONIO NETTO (A)	15.092.085	13.581.460		
B	FONDI PER RISCHI E ONERI					
	1	per trattamento di quiescenza obblighi e simili	0	0		
	2	per imposte, anche differite	0	0		
	3	strumenti finanziari derivati passivi	0	0		
	4	altri fondi	778.190	2.140.570		
		TOTALE FONDI RISCHI E ONERI (B)	778.190	2.140.570		
C	FONDO TRATTAMENTO FINE RAPPORTO LAVORO SUB.		557.656	566.510		
D	DEBITI					
	1	Obbligazioni				
	1	1	<i>Esigibili entro l'esercizio successivo</i>	0	0	
		2	<i>Esigibili oltre l'esercizio successivo</i>	0	0	
	2	Obbligazioni convertibili				
		1	<i>Esigibili entro l'esercizio successivo</i>	0	0	
	2	<i>Esigibili oltre l'esercizio successivo</i>	0	0		
	3	Debiti verso soci per finanziamenti				
		1	<i>Esigibili entro l'esercizio successivo</i>	0	0	
	2	<i>Esigibili oltre l'esercizio successivo</i>	0	0		
	4	Debiti verso banche				
		1	<i>Esigibili entro l'esercizio successivo</i>	207.168	129.957	
	2	<i>Esigibili oltre l'esercizio successivo</i>	338.672	128.660		
	5	Debiti verso altri finanziatori				
		1	<i>Esigibili entro l'esercizio successivo</i>	18.875	18.875	
	2	<i>Esigibili oltre l'esercizio successivo</i>	113.253	132.128		
	6	Acconti				
		1	<i>Esigibili entro l'esercizio successivo</i>	2.579	5.096	
	2	<i>Esigibili oltre l'esercizio successivo</i>	0	0		
	7	Debiti verso fornitori				
		1	<i>Esigibili entro l'esercizio successivo</i>	1.597.006	1.158.995	
	2	<i>Esigibili oltre l'esercizio successivo</i>	0	0		
8	Debiti rappresentati da titoli di credito					
	1	<i>Esigibili entro l'esercizio successivo</i>	0	0		
2	<i>Esigibili oltre l'esercizio successivo</i>	0	0			
9	Debiti verso imprese controllate					
	1	<i>Esigibili entro l'esercizio successivo</i>	0	0		
2	<i>Esigibili oltre l'esercizio successivo</i>	0	0			
10	Debiti verso imprese collegate					
	1	<i>Esigibili entro l'esercizio successivo</i>	0	0		
2	<i>Esigibili oltre l'esercizio successivo</i>	0	0			
11	Debiti verso controllanti					
	1	<i>Esigibili entro l'esercizio successivo</i>	0	0		
2	<i>Esigibili oltre l'esercizio successivo</i>	0	0			

IL CONSIGLIERE DELEGATO
(Dr. Ing. Paolo Tognella)



IL PRESIDENTE
(Cesarina Del Veschio)



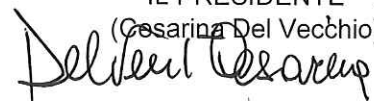
STATO PATRIMONIALE PASSIVO

		31-12-2018		31-12-2017	
	11	Debiti verso imprese sottoposte al controllo delle controllanti			
	b				
	1	<i>Esigibili entro l'esercizio successivo</i>	0	0	
	2	<i>Esigibili oltre l'esercizio successivo</i>	0	0	
	12	Debiti tributari			
	1	<i>Esigibili entro l'esercizio successivo</i>	173.145	174.462	
	2	<i>Esigibili oltre l'esercizio successivo</i>	0	0	
	13	Debiti verso istituti di previdenza e sicurezza sociale			
	1	<i>Esigibili entro l'esercizio successivo</i>	397.924	365.051	
	2	<i>Esigibili oltre l'esercizio successivo</i>	0	0	
	14	Altri debiti			
	1	<i>Esigibili entro l'esercizio successivo</i>	560.995	557.301	
	2	<i>Esigibili oltre l'esercizio successivo</i>	0	0	
		<u>TOTALE DEBITI (D)</u>	3.409.617	2.670.525	
E		<u>RATEI E RISCONTI PASSIVI</u>			
	1	<i>Ratei e risconti</i>	471.299	483.658	
	2	<i>Aggio sui prestiti</i>	0	0	
	3	<i>Proventi sospesi</i>	235.180	0	
		TOTALE RATEI E RISCONTI PASSIVI (E)	706.479	483.658	
		<u>TOTALE PASSIVITÀ</u>	20.544.027	19.442.723	

IL CONSIGLIERE DELEGATO
(Dr. Ing. Paolo Tognella)



IL PRESIDENTE
(Cosarina Del Vecchio)



CONTO ECONOMICO

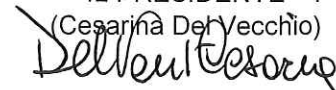
		31-12-2018		31-12-2017	
A	VALORE DELLA PRODUZIONE				
	1	Ricavi delle vendite e delle prestazioni	14.156.965		13.655.761
	2	Variazioni delle rimanenze di prodotti e semilav.	0		0
	3	Variazione dei lavori in corso su ordinazione	0		0
	4	Incrementi di immobilizzazioni per lavori interni	0		0
	5	Altri ricavi e proventi			
		1 Ricavi e proventi	2.023.895		1.714.611
	2 Contributi in conto esercizio	0		0	
	TOTALE VALORE DELLA PRODUZIONE (A)	16.180.860		15.370.372	
B	COSTI DELLA PRODUZIONE				
	6	Per materie prime, sussidiarie, di consumo e di merci	852.981		819.495
	7	Per servizi	3.800.899		3.782.551
	8	Per godimento di beni di terzi	158.400		158.400
	9	Per il personale	9.282.963		9.240.821
	a	Salari e stipendi	6.821.260	6.967.804	
	b	Oneri sociali	1.846.090	1.724.589	
	c	Trattamento di fine rapporto	517.735	489.507	
	d	Trattamento di quiescenza e simili	0	0	
	e	Altri costi	97.878	58.921	
	10	Ammortamenti e svalutazioni		546.985	481.852
	a	Ammortamento delle immobilizzazioni immateriali	125.155		112.209
	b	Ammortamento delle immobilizzazioni materiali	373.004		369.643
	c	Altre svalutazioni delle immobilizzazioni	0		0
	d	Svalutazione dei crediti compr. all'attivo circ. e disp. liquide	48.826		0
	11	Variazioni delle rimanenze di mat. prime, suss. e merci		0	0
	12	Accantonamenti per rischi		0	0
	13	Altri accantonamenti		0	0
	14	Oneri diversi di gestione		141.372	186.323
	TOTALE COSTI DELLA PRODUZIONE (B)	14.783.600		14.669.442	
	Differenza tra valore e costi della produzione (A-B)	1.397.260		700.930	
C	PROVENTI E ONERI FINANZIARI				
	15	Proventi da partecipazioni		0	0
	1	In imprese controllate	0		0
	2	In imprese collegate	0		0
	3	In imprese controllanti	0		0
	4	In imprese sottoposte al controllo delle controllanti	0		0
	5	Altri	0		0
	16	Altri proventi finanziari		22.053	20.859
	a	Da crediti iscritti nelle immobilizzazioni			
	1	Di imprese controllate	0		0
	2	Di imprese collegate	0		0
	3	Di imprese controllanti	0		0
	4	Di imprese sottoposte al controllo delle controllanti	0		0
	5	Altri	0		0
	b	Da titoli iscritti nelle immobiliz. (non partecipazioni)	0		0
	c	Da titoli iscritti all'attivo circolante (non partecipazioni)	0		0
	d	Proventi diversi			
	1	Di imprese controllate	0		0
	2	Di imprese collegate	0		0
	3	Di imprese controllanti	0		0
	4	Di imprese sottoposte al controllo delle controllanti	0		0
	5	Altri	22.053		20.859
	17	Interessi e altri oneri finanziari		18.838	11.735
1	Verso imprese controllate	0		0	
2	Verso imprese collegate	0		0	
3	Verso imprese controllanti	0		0	
4	Verso imprese sottoposte al controllo delle controllanti	0		0	
5	Altri	18.838		11.735	
b	Utili e perdite su cambi		0	0	
	TOTALE PROVENTI E ONERI FINAN. (15+16-17)		3.215	9.124	

IL CONSIGLIERE DELEGATO
(Dr. Ing. Paolo Tognella)



IL PRESIDENTE

(Cesarina Deri Vecchio)



CONTO ECONOMICO

		31-12-2018		31-12-2017	
D	<u>RETTIFICHE DI VALORE DI ATTIVITÀ FINANZIARIE</u>				
18	Rivalutazioni		0		0
a	di partecipazioni	0		0	
b	di immobilizzazioni finanziarie (non partecipazioni)	0		0	
c	di titoli iscritti all'attivo circolante (non partecipazioni)	0		0	
d	di Strumenti finanziari derivati	0		0	
19	Svalutazioni		0		0
a	di partecipazioni	0		0	
b	di immobilizzazioni finanziarie (non partecipazioni)	0		0	
c	di titoli iscritti all'attivo circolante (non partecipazioni)	0		0	
d	di Strumenti finanziari derivati	0		0	
	TOTALE DELLE RETTIFICHE (18-19)		0		0
	<u>RISULTATO PRIMA DELLE IMPOSTE</u>		1.400.475		710.054
22	Imposte sul reddito dell'eserc. corrente, differite ed anticipate		0		0
	<u>RISULTATO DELL'ESERCIZIO</u>		1.400.475		710.054
23	Utile (perdita) dell'esercizio		1.400.475		710.054

IL CONSIGLIERE DELEGATO
(Dr. Ing. Paolo Tognella)



IL PRESIDENTE
(Cesarina Del Vecchio)

