

ATTIVO

| | | 2022 | 2021 |
|-----|---|-------------------|-------------------|
| A) | QUOTE ASSOCIATIVE O APPORTI ANCORA DOVUTI | 0 | 0 |
| B) | IMMOBILIZZAZIONI | | |
| I | Immateriali | | |
| 1) | Costi di impianto e di ampliamento | 0 | 0 |
| 2) | Costi di sviluppo | 0 | 0 |
| 3) | Diritto di brevetto industriale e diritti di utilizzazione delle opere dell'ingegno | 0 | 0 |
| 4) | Concessioni, licenze, marchi e diritti simili | 16.316 | 13.739 |
| 5) | Avviamento | 0 | 0 |
| 6) | Immobilizzazioni in corso e acconti | 0 | 0 |
| 7) | Immobilizzazioni immateriali non strumentali | 0 | 0 |
| 8) | Altre immobilizzazioni immateriali | 3.570.542 | 3.628.400 |
| | Totale Immobilizzazioni immateriali (I) | 3.586.858 | 3.642.139 |
| II | Materiali | | |
| 1) | Terreni e fabbricati | 8.197.282 | 8.336.915 |
| 2) | Impianti e macchinario | 150.874 | 173.686 |
| 3) | Attrezzature | 144.426 | 108.656 |
| 4) | Altri beni | 783.325 | 576.150 |
| 5) | Immobilizzazioni in corso e acconti | 0 | 0 |
| 6) | Immobilizzazioni materiali non strumentali | 0 | 0 |
| | Totale Immobilizzazioni materiali (II) | 9.275.907 | 9.195.407 |
| III | Finanziarie | | |
| 1) | Partecipazioni | | |
| a | <i>In imprese controllate</i> | 0 | 0 |
| b | <i>In imprese collegate</i> | 0 | 0 |
| c | <i>altre imprese</i> | 5.500 | 5.500 |
| 2) | Crediti | | |
| a | <i>Verso imprese controllate</i> | 0 | 0 |
| | <i>di cui esigibili entro l'esercizio successivo</i> | 0 | 0 |
| b | <i>Verso imprese collegate</i> | 0 | 0 |
| | <i>di cui esigibili entro l'esercizio successivo</i> | 0 | 0 |
| c | <i>Verso altri enti del Terzo settore</i> | 0 | 0 |
| | <i>di cui esigibili entro l'esercizio successivo</i> | 0 | 0 |
| d | <i>Verso altri</i> | 470 | 470 |
| | <i>di cui esigibili entro l'esercizio successivo</i> | 470 | 470 |
| 3) | Altri titoli | 522.462 | 530.137 |
| | Totale Immobilizzazioni finanziarie (III) | 528.432 | 536.107 |
| | TOTALE IMMOBILIZZAZIONI (B) | 13.391.197 | 13.373.653 |
| C) | ATTIVO CIRCOLANTE | | |
| I | Rimanenze | | |
| 1) | Materie prime, sussidiarie. e di consumo | 0 | 0 |
| 2) | Prodotti in corso di lavorazione e semilavorati | 0 | 0 |
| 3) | Lavori in corso su ordinazione | 0 | 0 |
| 4) | Prodotti finiti e merci | 0 | 0 |
| 5) | Acconti | 0 | 0 |
| | Totale Rimanenze (I) | 0 | 0 |

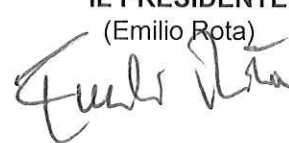
ATTIVO

| | | 2022 | 2021 |
|------------|--|-------------------|-------------------|
| II | Crediti | | |
| 1) | Verso utenti <i>di cui esigibili oltre l'esercizio successivo</i> | 602.829 0 | 559.497 0 |
| 2) | Verso associati e fondatori <i>di cui esigibili oltre l'esercizio successivo</i> | 0 0 | 0 0 |
| 3) | Verso enti pubblici <i>di cui esigibili oltre l'esercizio successivo</i> | 1.189.250 0 | 1.687.931 0 |
| 4) | Verso soggetti privati per contributi <i>di cui esigibili oltre l'esercizio successivo</i> | 0 0 | 0 0 |
| 5) | verso enti della stessa rete associativa <i>di cui esigibili oltre l'esercizio successivo</i> | 0 0 | 0 0 |
| 6) | Verso altri enti del Terzo settore <i>di cui esigibili oltre l'esercizio successivo</i> | 0 0 | 0 0 |
| 7) | Verso imprese controllate <i>di cui esigibili oltre l'esercizio successivo</i> | 0 0 | 0 0 |
| 8) | Verso imprese collegate <i>di cui esigibili oltre l'esercizio successivo</i> | 0 0 | 0 0 |
| 9) | Crediti tributari <i>di cui esigibili oltre l'esercizio successivo</i> | 30.802 0 | 22.543 0 |
| 10) | Da 5 per mille <i>di cui esigibili oltre l'esercizio successivo</i> | 0 0 | 0 0 |
| 11) | Imposte anticipate <i>di cui esigibili oltre l'esercizio successivo</i> | 0 0 | 0 0 |
| 12) | Verso altri <i>di cui esigibili oltre l'esercizio successivo</i> | 25.683 976 | 20.649 2.391 |
| | Totale Crediti (II) | 1.848.564 | 2.290.620 |
| III | Attività finanziarie non immobilizz. | | |
| 1) | Partecipazioni in imprese controllate | 0 | 0 |
| 2) | Partecipazione in imprese collegate | 0 | 0 |
| 3) | Altri titoli | 0 | 0 |
| | Totale Attività finanziarie non immobilizz. (III) | 0 | 0 |
| IV | Disponibilità liquide | | |
| 1) | Depositi bancari e postali | 5.503.395 | 6.489.182 |
| 2) | Assegni | 0 | 0 |
| 3) | Denaro e valori di cassa | 9.131 | 10.599 |
| | Totale Disponibilità liquide (IV) | 5.512.526 | 6.499.781 |
| | TOTALE ATTIVO CIRCOLANTE (C) | 7.361.090 | 8.790.401 |
| D) | <u>RATEI E RISCONTI ATTIVI</u> | | |
| 1 | Ratei e risconti | 169.374 | 143.119 |
| 2 | Costi sospesi | 0 | 0 |
| | TOTALE RATEI E RISCONTI ATTIVI (D) | 169.374 | 143.119 |
| | TOTALE ATTIVO | 20.921.661 | 22.307.173 |

IL CONSIGLIERE DELEGATO
(Dr. Ing. Paolo Tognella)



IL PRESIDENTE
(Emilio Rota)




PASSIVO

| | | 2022 | 2021 |
|------------|--|-------------------|-------------------|
| A) | <u>PATRIMONIO NETTO</u> | | |
| I | Fondo di dotazione dell'ente | 52.000 | 52.000 |
| II | Patrimonio vincolato | | |
| 1) | Riserve statutarie | 0 | 0 |
| 2) | Riserve vincolate per decisione degli organi istituzionali | 11.061.554 | 11.940.948 |
| 3) | Riserve vincolate destinate da terzi | 604.376 | 696.870 |
| III | Patrimonio libero | | |
| 1) | Riserve di utili o avanzi di gestione | 4.313.641 | 3.475.260 |
| 2) | Altre riserve | 0 | 0 |
| IV | Avanzo/disavanzo d'esercizio | 107.787 | 373.832 |
| | TOTALE PATRIMONIO NETTO (A) | 16.139.358 | 16.538.910 |
| B) | <u>FONDI PER RISCHI E ONERI</u> | | |
| 1) | per trattamento di quiescenza obblighi e simili | 0 | 0 |
| 2) | per imposte, anche differite | 0 | 0 |
| 3) | altri | 381.352 | 587.924 |
| | TOTALE FONDI RISCHI E ONERI (B) | 381.352 | 587.924 |
| C) | <u>FONDO TRATTAMENTO FINE RAPPORTO LAVORO SUB.</u> | 354.557 | 495.885 |
| D) | <u>DEBITI</u> | | |
| 1) | Debiti verso banche | 619.306 | 969.284 |
| | <i>di cui esigibili oltre l'esercizio successivo</i> | 450.828 | 636.738 |
| 2) | Debiti verso altri finanziatori | 56.626 | 75.502 |
| | <i>di cui esigibili oltre l'esercizio successivo</i> | 37.751 | 56.627 |
| 3) | Debiti verso associati e fondatori per finanziamenti | 0 | 0 |
| | <i>di cui esigibili oltre l'esercizio successivo</i> | 0 | 0 |
| 4) | Debiti verso enti della stessa rete associativa | 0 | 0 |
| | <i>di cui esigibili oltre l'esercizio successivo</i> | 0 | 0 |
| 5) | Debiti per erogazioni liberali condizionate | 0 | 0 |
| | <i>di cui esigibili oltre l'esercizio successivo</i> | 0 | 0 |
| 6) | Acconti | 15.271 | 16.385 |
| | <i>di cui esigibili oltre l'esercizio successivo</i> | 0 | 0 |
| 7) | Debiti verso fornitori | 1.446.488 | 1.828.643 |
| | <i>di cui esigibili oltre l'esercizio successivo</i> | 0 | 0 |
| 8) | Debiti verso imprese controllate e collegate | 0 | 0 |
| | <i>di cui esigibili oltre l'esercizio successivo</i> | 0 | 0 |
| 9) | Debiti tributari | 226.281 | 214.943 |
| | <i>di cui esigibili oltre l'esercizio successivo</i> | 0 | 0 |
| 10) | Debiti verso istituti di previdenza e di sicurezza sociale | 460.775 | 520.187 |
| | <i>di cui esigibili oltre l'esercizio successivo</i> | 0 | 0 |
| 11) | Debiti verso dipendenti e collaboratori | 1.171.000 | 970.552 |
| | <i>di cui esigibili oltre l'esercizio successivo</i> | 0 | 0 |
| 12) | Altri debiti | 10.465 | 12.069 |
| | <i>di cui esigibili oltre l'esercizio successivo</i> | 0 | 0 |
| | TOTALE DEBITI (D) | 4.006.211 | 4.607.565 |
| E) | <u>RATEI E RISCONTI PASSIVI</u> | | |
| 1 | Ratei e risconti | 40.182 | 76.889 |
| 2 | Proventi sospesi | 0 | 0 |
| | TOTALE RATEI E RISCONTI PASSIVI (E) | 40.182 | 76.889 |
| | TOTALE PASSIVO | 20.921.661 | 22.307.173 |


IL CONSIGLIERE DELEGATO

(Dr. Ing. Paolo Tognella)



IL PRESIDENTE

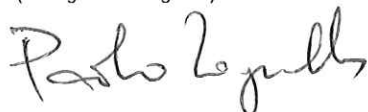
(Emilio Rota)



RENDICONTO GESTIONALE

| ONERI E COSTI | 2022 | 2021 | PROVENTI | 2022 | 2021 |
|--|-------------------|-------------------|--|-------------------|-------------------|
| A) Costi ed oneri da attività di interesse generale | | | A) Ricavi, rendite e proventi da attività di interesse generale | | |
| 1) Materie prime, sussidiarie, di consumo e di merci | 1.492.168 | 974.267 | 1) Proventi da quote associative e apporti dei fondatori | 0 | 0 |
| 2) Servizi | 4.747.029 | 4.500.698 | 2) Proventi dagli associati per attività mutuali | 0 | 0 |
| 3) Godimento beni di terzi | 238.243 | 222.467 | 3) Ricavi per prestazioni e cessioni ad associati e fondatori | 0 | 0 |
| 4) Personale | 10.426.746 | 10.595.735 | 4) Erogazioni liberali | 17.746 | 32.600 |
| 5) Ammortamenti | 500.501 | 527.395 | 5) Proventi del 5 per mille | 61.507 | 125.136 |
| 6) Accantonamenti per rischi ed oneri | 0 | 18.492 | 6) Contributi da soggetti privati | 124.722 | 10.846 |
| 7) Oneri diversi di gestione | 186.930 | 324.686 | 7) Ricavi per prestazioni e cessioni a terzi | 3.289.471 | 3.096.027 |
| 8) Rimanenze iniziali | 0 | 0 | 8) Contributi da enti pubblici | 69.381 | 59.360 |
| 9) Accantonamento a riserva vincolata per decisione degli organi istituzionali | 0 | 0 | 9) Proventi da contratti con enti pubblici | 12.523.009 | 12.484.401 |
| 10) Utilizzo riserva vincolata per decisione degli organi istituzionali | -153.631 | -93.984 | 10) Altri ricavi rendite e proventi | 616.258 | 992.315 |
| Totale | 17.437.986 | 17.069.756 | 11) Rimanenze finali | 0 | 0 |
| | | | Totale | 16.702.094 | 16.800.685 |
| | | | Avanzo/disavanzo attività di interesse generale (+) | -735.892 | -269.071 |
| B) Costi ed oneri da attività diverse | | | B) Ricavi, rendite e proventi da attività diverse | | |
| 1) Materie prime, sussidiarie, di consumo e di merci | 10.819 | 0 | 1) Ricavi per prestazioni e cessioni ad associati e fondatori | 0 | 0 |
| 2) Servizi | 14.902 | 7.258 | 2) Contributi da soggetti privati | 26.720 | 34.685 |
| 3) Godimento beni di terzi | 0 | 0 | 3) Ricavi per prestazioni e cessioni a terzi | 0 | 0 |
| 4) Personale | 62.537 | 0 | 4) Contributi da enti pubblici | 0 | 0 |
| 5) Ammortamenti | 11.572 | 0 | 5) Proventi da contratti con enti pubblici | 19.863 | 11.014 |
| 6) Accantonamenti per rischi ed oneri | 0 | 0 | 6) Altri ricavi, rendite e proventi | 0 | 0 |
| 7) Oneri diversi di gestione | 0 | 0 | 7) Rimanenze finali | 0 | 0 |
| 8) Rimanenze iniziali | 0 | 0 | Totale | 46.583 | 45.699 |
| Totale | 99.830 | 7.258 | Avanzo/disavanzo attività diverse (+) | -53.247 | 38.441 |
| C) Costi ed oneri da attività di raccolta fondi | | | C) Ricavi, rendite e proventi da attività di raccolta fondi | | |
| 1) Oneri per raccolte fondi abituali | 317.936 | 401.295 | 1) Proventi da raccolte fondi abituali | 1.185.331 | 994.461 |
| 2) Oneri per raccolte fondi occasionali | 59.811 | 46.484 | 2) Proventi da raccolte fondi occasionali | 114.506 | 72.735 |
| 3) Altri oneri | 0 | 0 | 3) Altri proventi | 0 | 0 |
| Totale | 377.747 | 447.779 | Totale | 1.299.837 | 1.067.196 |
| | | | Avanzo/disavanzo attività di raccolta fondi (+) | 922.090 | 619.417 |
| D) Costi ed oneri da attività finanziarie e patrimoniali | | | D) Proventi da attività finanziarie e patrimoniali | | |
| 1) Su rapporti bancari | 10.471 | 8.086 | 1) Da rapporti bancari | 1.272 | 2.079 |
| 2) Su prestiti | 8.426 | 14.778 | 2) Da altri investimenti finanziari | 0 | 11.701 |
| 3) Da patrimonio edilizio | 0 | 0 | 3) Da patrimonio edilizio | 0 | 0 |
| 4) Da altri beni patrimoniali | 0 | 0 | 4) Da altri beni patrimoniali | 0 | 0 |
| 5) Accantonamenti per rischi ed oneri | 0 | 0 | 5) Altri proventi | 0 | 0 |
| 6) Altri oneri | 0 | 0 | Totale | 1.272 | 13.780 |
| Totale | 18.897 | 22.864 | Avanzo/disavanzo attività finanziarie e patrimoniali (+) | -17.625 | -9.084 |
| E) Costi e oneri di supporto generale | | | E) Proventi di supporto generale | | |
| 1) Materie prime, sussidiarie, di consumo e di merci | 0 | 0 | 1) Proventi da distacco del personale | 0 | 0 |
| 2) Servizi | 7.538 | 5.871 | 2) Altri proventi di supporto generale | 0 | 0 |
| 3) Godimento beni di terzi | 0 | 0 | Totale | 0 | 0 |
| 4) Personale | 0 | 0 | Totale proventi e ricavi | 18.049.786 | 17.927.360 |
| 5) Ammortamenti | 0 | 0 | Avanzo/disavanzo d'esercizio prima delle imposte (+) | 107.787 | 373.832 |
| 6) Accantonamenti per rischi ed oneri | 0 | 0 | Imposte | 0 | 0 |
| 7) Altri oneri | 0 | 0 | Avanzo/disavanzo d'esercizio (+) | 107.787 | 373.832 |
| Totale | 7.538 | 5.871 | | | |
| Totale oneri e costi | 17.941.998 | 17.553.528 | | | |

IL CONSIGLIERE DELEGATO
(Dr. Ing. Paolo Tognella)



IL PRESIDENTE
(Emilio Rota)

